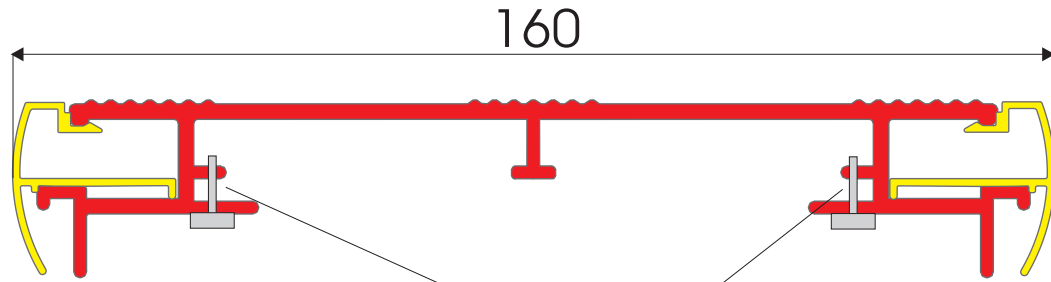
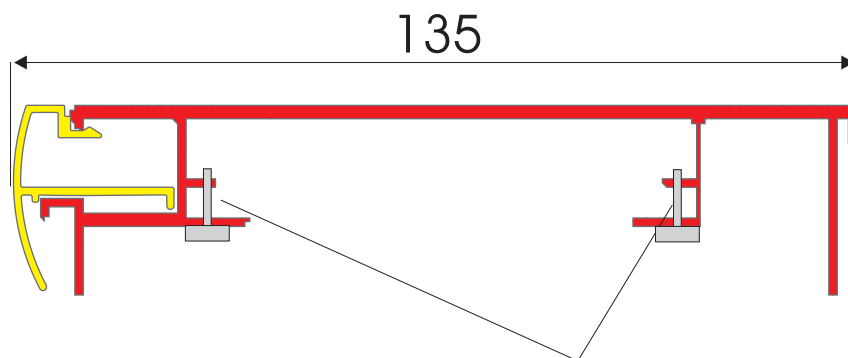


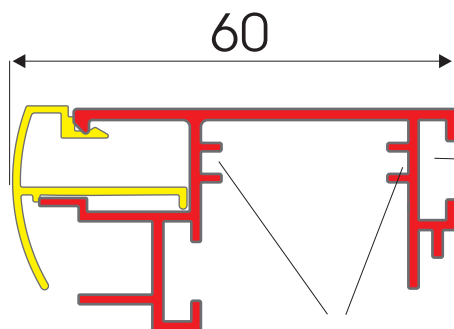
Eckverbindung der KLICK-Profile mit Eckverbindern aus Zubehör-Sortiment



Winkelprofil WP K 160
wird in Nut eingeschoben
und verschraubt oder venietet



Winkelprofil WP K 135
wird in Nut eingeschoben
und verschraubt oder venietet



Eckverbinder Stahl EV-S K60 wird in Nut
eingeschoben und mit Imbusschrauben
gesichert

Eckverbinder Aluminium EV-A K60 wird in Nut
eingeschoben und mit Imbusschrauben
gesichert

Bemaßung von Acrylglas und Rückwänden

Maße Acrylglas:	Klick 60	Außenmaß der Kastens - 32 mm
	Klick 135	Außenmaß der Kastens - 32 mm
	Klick 180	Außenmaß der Kastens - 32 mm

Maße Rückwand:	Klick 60	Außenmaß der Kastens - 36 mm
	Klick 135	Außenmaß der Kastens - 6 mm